ФЕДЕРАЛЬНАЯ СЛУЖБА ГОСУДАРСТВЕННОЙ СТАТИСТИКИ

Миграция населения Ульяновской области

январь-декабрь 2022 года

(предварительные данные)

ФЕДЕРАЛЬНАЯ СЛУЖБА
ГОСУДАРСТВЕННОЙ СТАТИСТИКИ

Оперативные итоги миграционного движения населения

Ульяновской области

январь – декабрь 2022 года

01 Общие итоги миграции населения

02 Потоки передвижения

03 Межрегиональная миграция

04 Международная миграция

ОБЩИЕ ИТОГИ МИГРАЦИИ НАСЕЛЕНИЯ

январь-декабрь 2022 года, человек

22 151

Число прибывших

23 978

Число выбывших

- 1 827

Миграционная убыль населения

91,2%

К январю-декабрю 2021 года

96,3%

К январю-декабрю 2021 года

в 2,9 раза

К январю-декабрю 2021 года

ЧИСЛО ПРИБЫВШИХ В УЛЬЯНОВСКУЮ ОБЛАСТЬ, человек

Число прибывших
январь-декабрь 2022 года

22 151

184,8 в расчете на 10 000 человек населения

Число прибывших
январь-декабрь 2021 года

24 279

200,5 в расчете на 10 000 человек населения

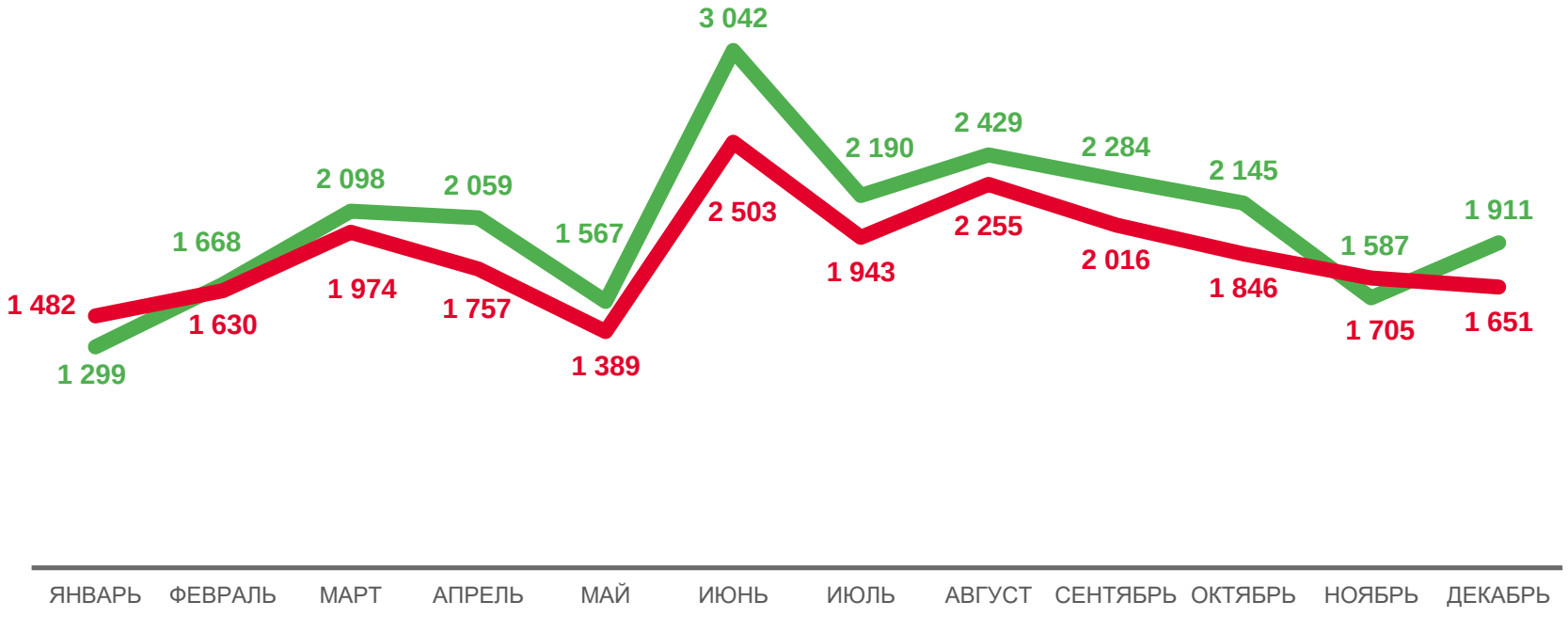

ЧИСЛО ВЫБЫВШИХ ИЗ УЛЬЯНОВСКОЙ ОБЛАСТИ, человек

Число выбывших
январь-декабрь 2022 года

23 978

200,1 в расчете на 10 000 человек населения

Число выбывших
январь-декабрь 2021 года

24 904

204,3 в расчете на 10 000 человек населения

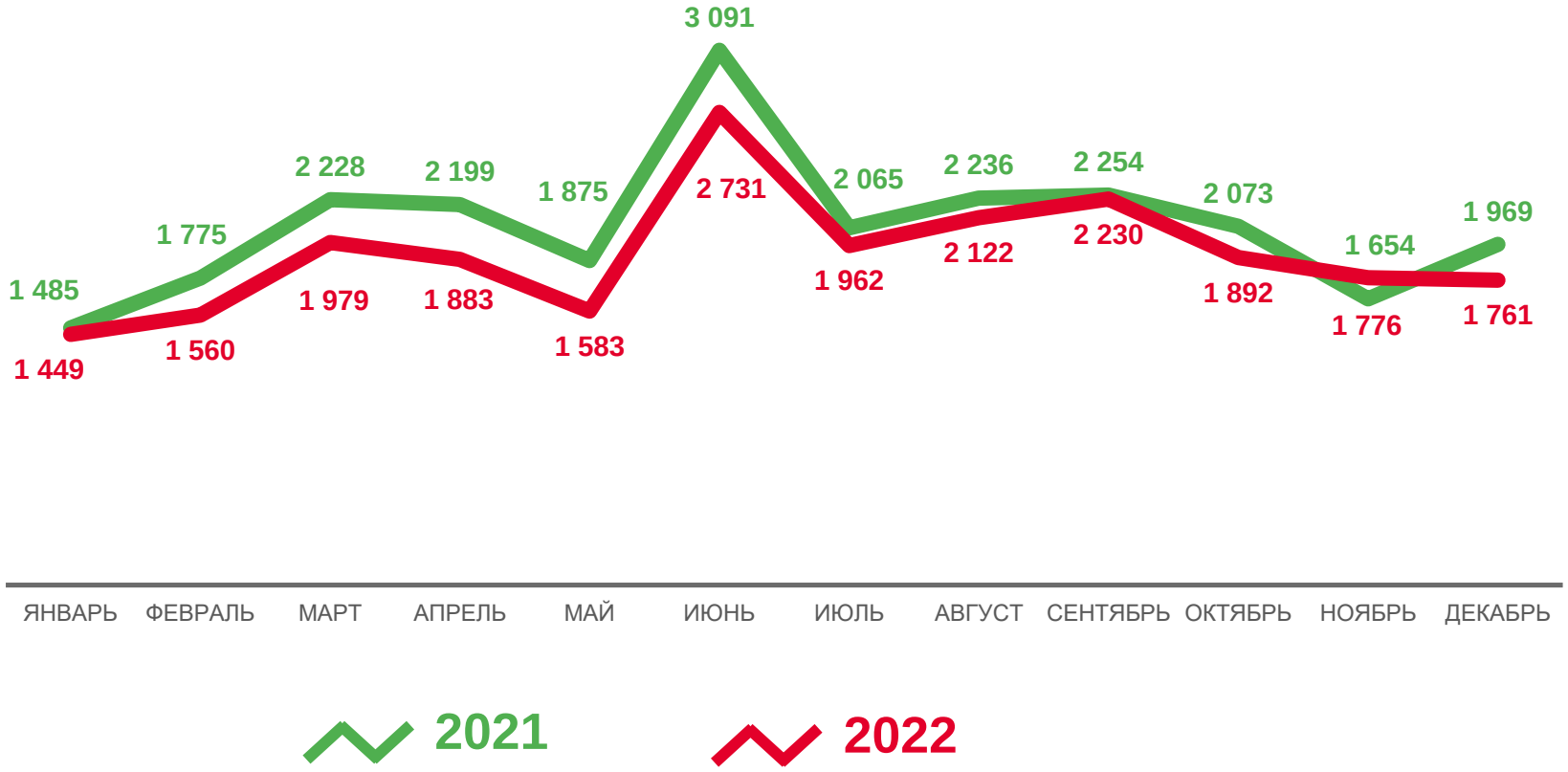

МИГРАЦИОННЫЙ ПРИРОСТ (УБЫЛЬ) НАСЕЛЕНИЯ В УЛЬЯНОВСКОЙ ОБЛАСТИ, человек

Миграционный прирост (убыль)
январь-декабрь 2022 года

- 1 827

Миграционный прирост (убыль)
январь-декабрь 2021 года

- 625

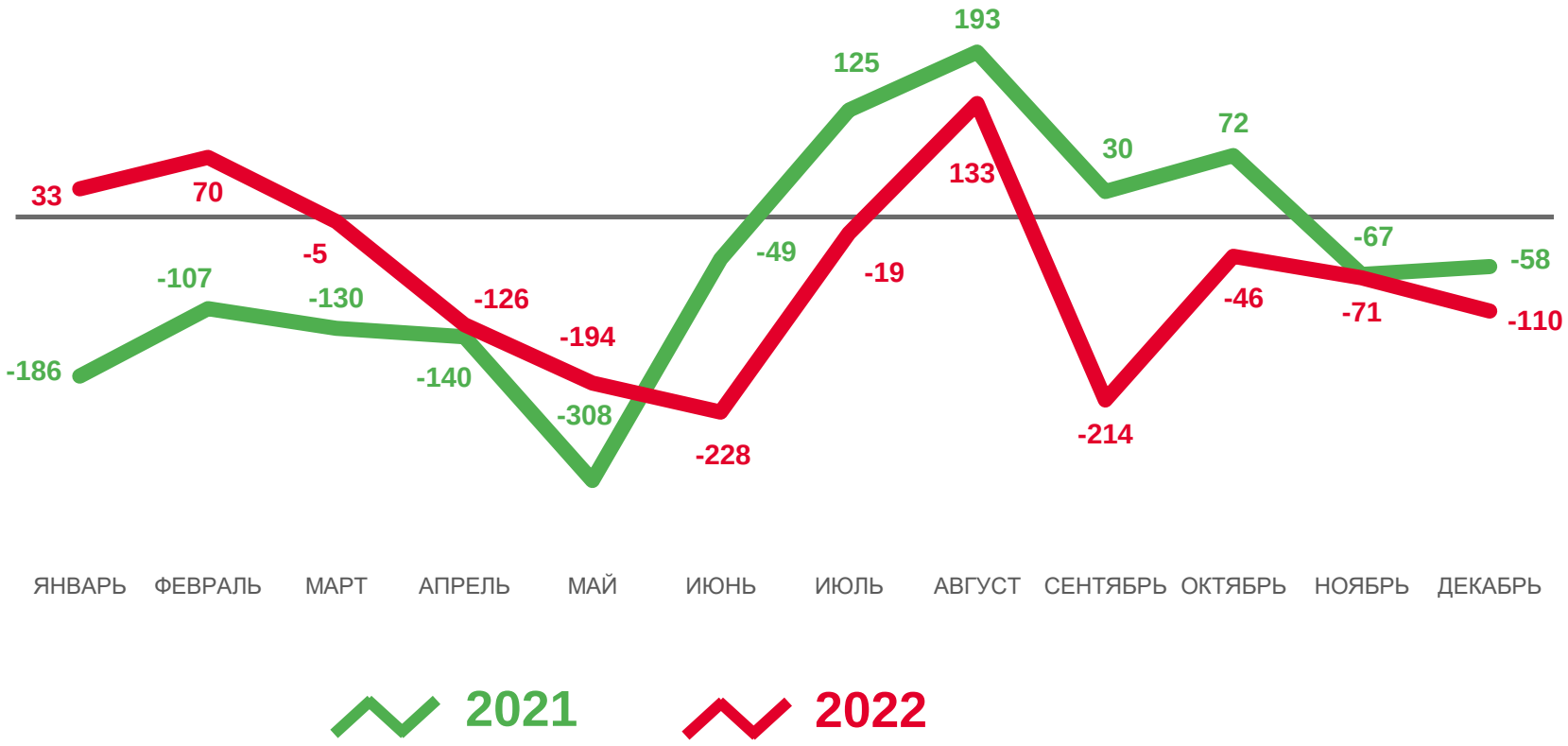

РАСПРЕДЕЛЕНИЕ ПРИБЫВШИХ И ВЫБЫВШИХ ПО ПОТОКАМ,
человек

Число прибывших
январь-декабрь 2022 года

Всего 22 151

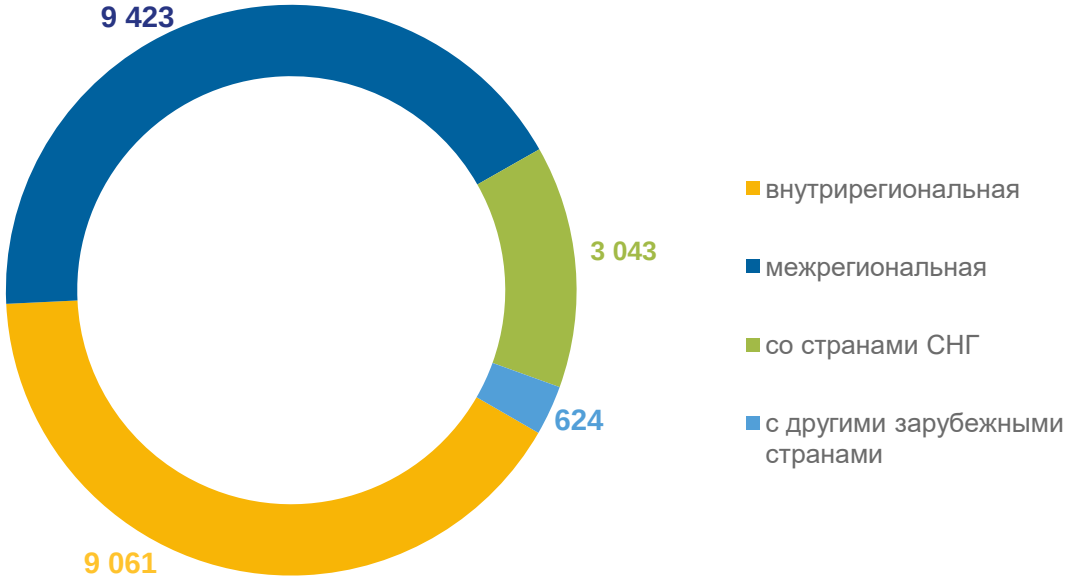

Число выбывших
январь-декабрь 2022 года

Всего 23 978

МЕЖРЕГИОНАЛЬНАЯ МИГРАЦИЯ, человек

9 423

ЧИСЛО ПРИБЫВШИХ

12 567

ЧИСЛО ВЫБЫВШИХ

- 3 144

МИГРАЦИОННАЯ УБЫЛЬ

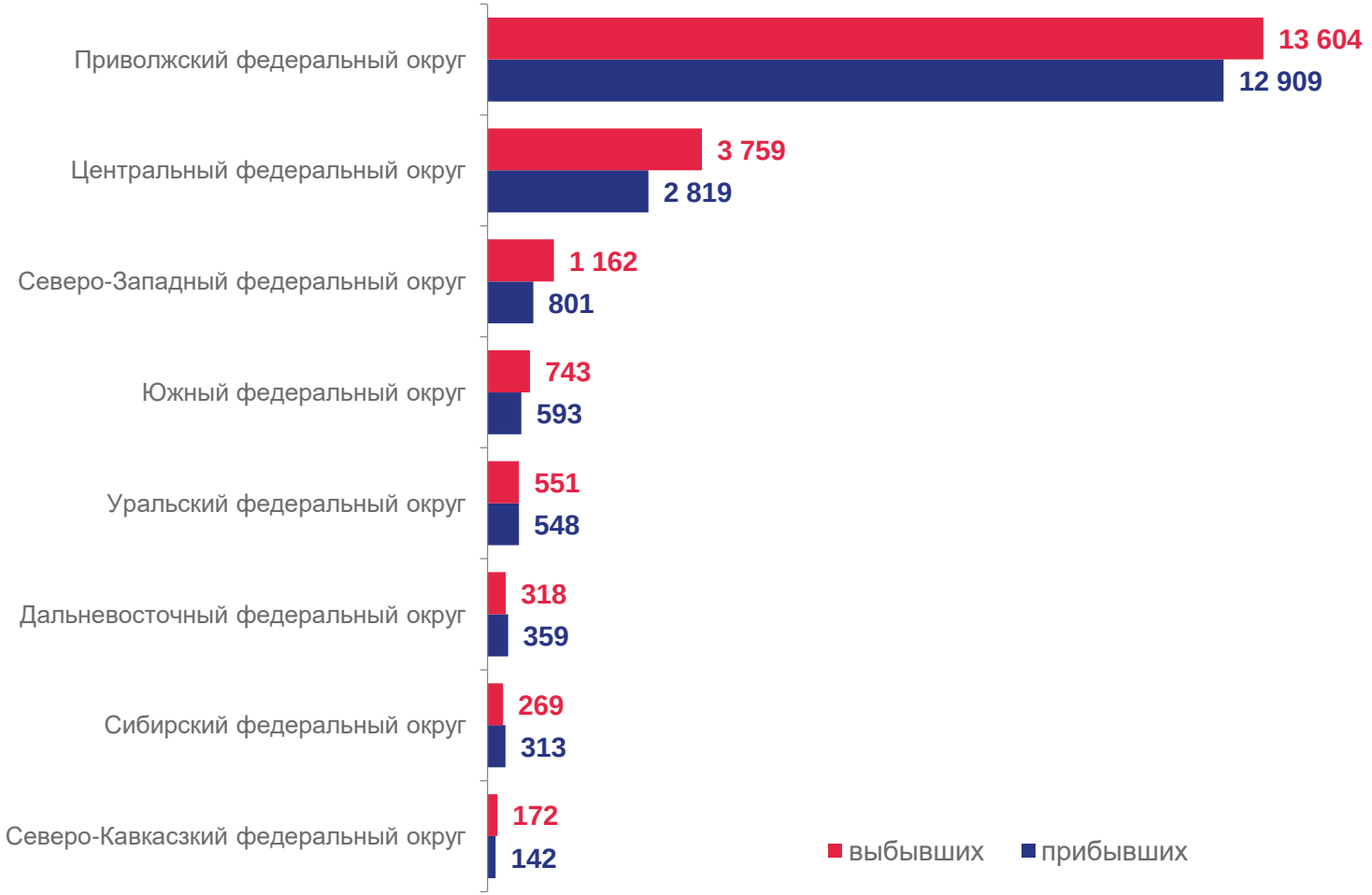

МЕЖДУНАРОДНАЯ МИГРАЦИЯ, человек

Миграция со странами СНГ

3 043

ЧИСЛО ПРИБЫВШИХ

1 809

ЧИСЛО ВЫБЫВШИХ

1 234

МИГРАЦИОННЫЙ ПРИРОСТ

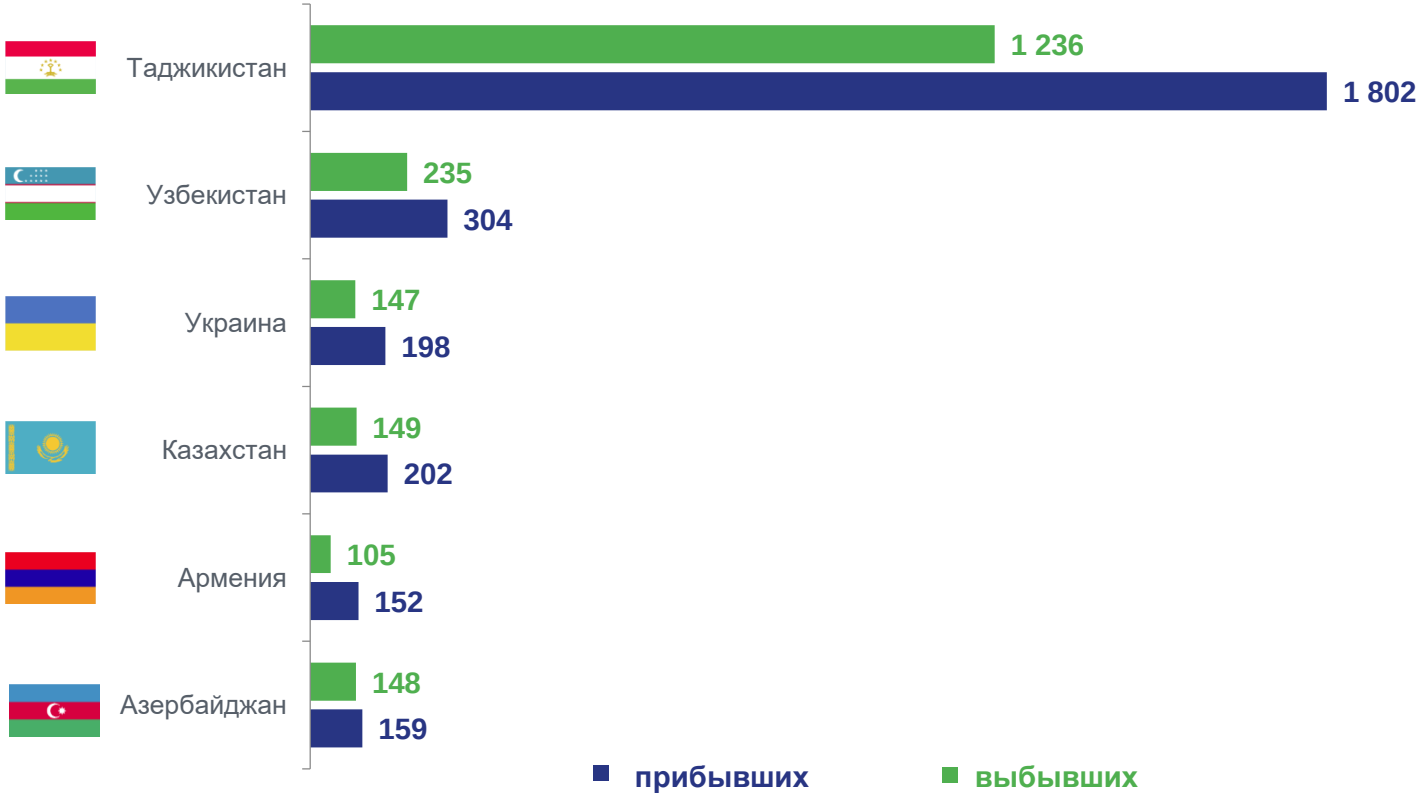

МЕЖДУНАРОДНАЯ МИГРАЦИЯ, человек

С другими зарубежными странами

624

ЧИСЛО ПРИБЫВШИХ

541

ЧИСЛО ВЫБЫВШИХ

83

МИГРАЦИОННЫЙ ПРИРОСТ

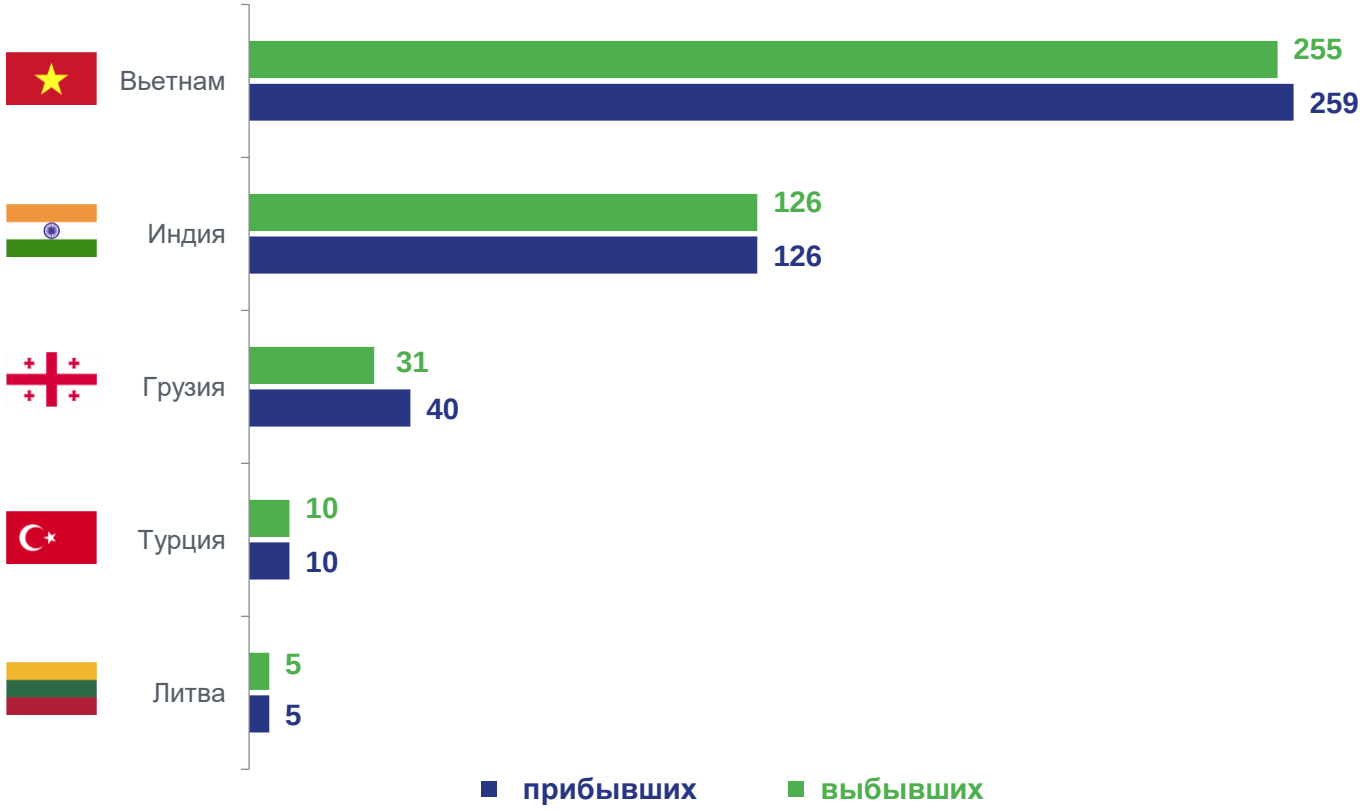

МИГРАЦИОННЫЙ ПРИРОСТ (УБЫЛЬ) НАСЕЛЕНИЯ ПО МУНИЦИПАЛЬНЫМ ОБРАЗОВАНИЯМ, человек

Миграционный прирост (убыль)

Ульяновский район	179
Цильнинский район	115
МО «Город Новоульяновск»	40
Сенгилеевский район	19
Новомалыклинский район	-273
Мелекесский район	-267
Чердаклинский район	-265
Новоспасский район	-222
Вешкаймский район	-158
Николаевский район	-136
МО «Город Димитровград»	-113
Барышский район	-107
Павловский район	-106
Сурский район	-98
Карсунский район	-81
Радищевский район	-62
Инзенский район	-60
МО «Город Ульяновск»	-54
Старомайнский район	-52
Базарносызганский район	-51
Старокулаткинский район	-25
Кузоватовский район	-22
Майнский район	-22
Тереньгульский район	-6

КОЭФФИЦИЕНТ МИГРАЦИОННОГО ПРИРОСТА (УБЫЛИ) НАСЕЛЕНИЯ
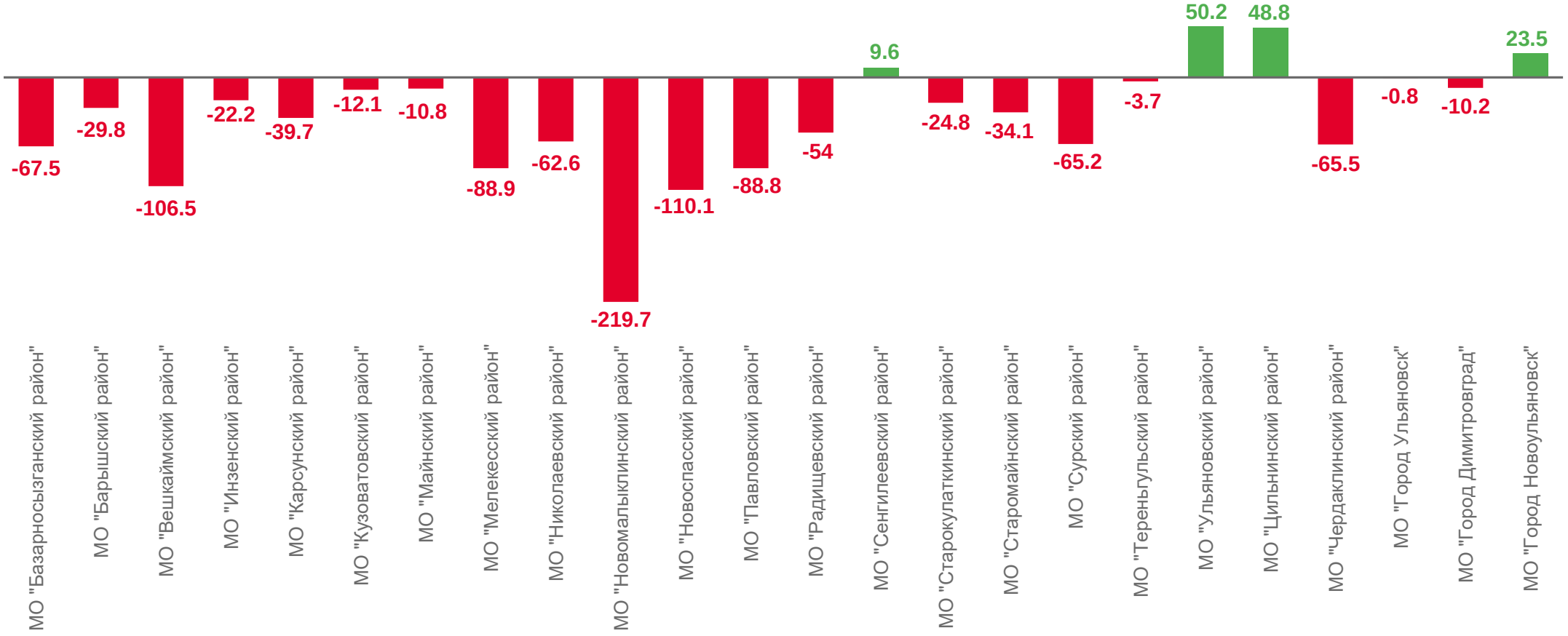
на 10 000 человек населения январь-декабрь 2022 года